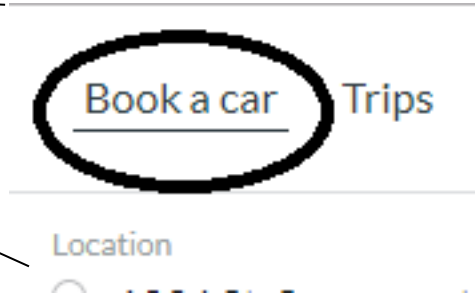
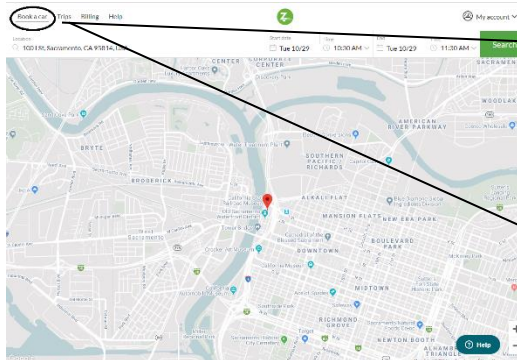
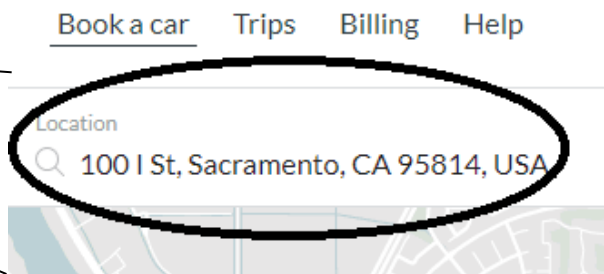
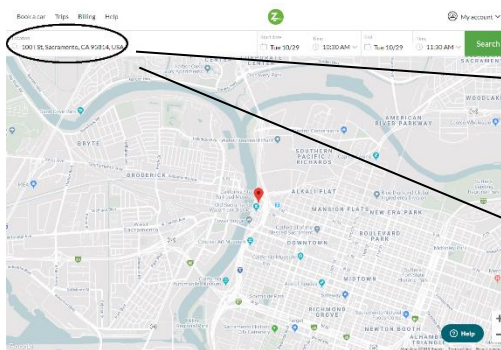


Cách đặt Zipcar Trên Mạng (Online)

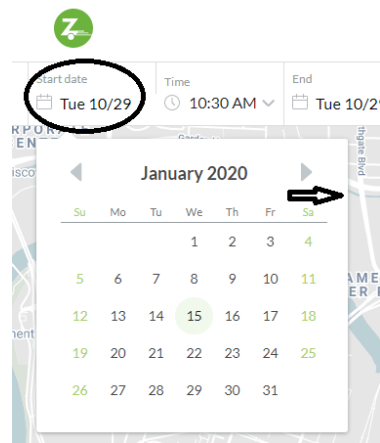
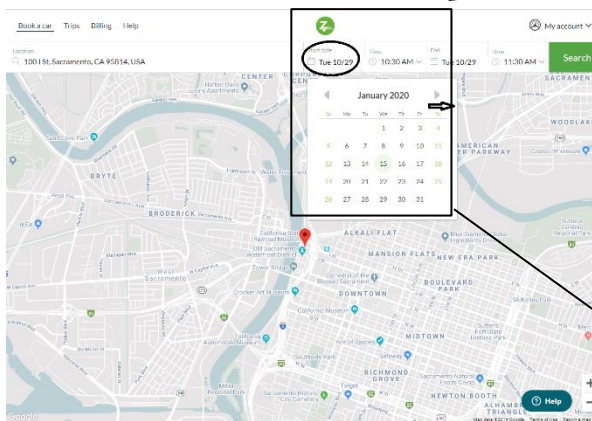
Bước 1: Sau khi đăng nhập, hãy đảm bảo trang web của bạn được đặt thành “Book a car”



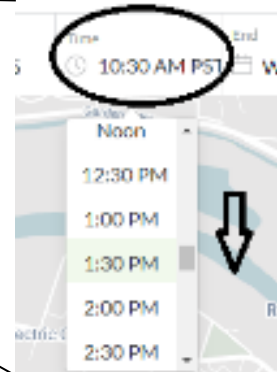
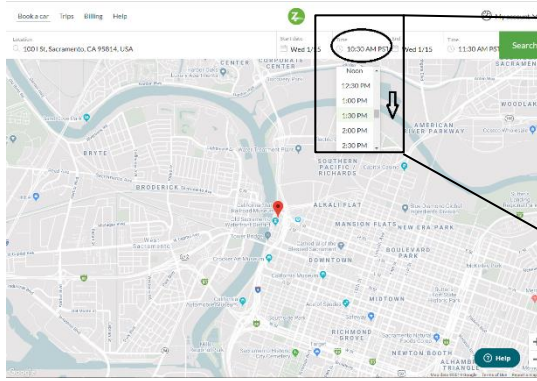
Bước 2: Đảm bảo vị trí được đặt thành một khu vực gần bạn.



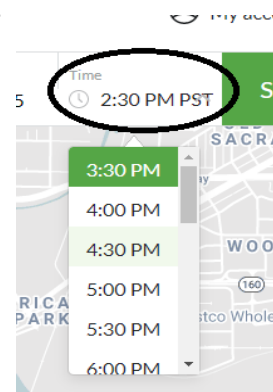
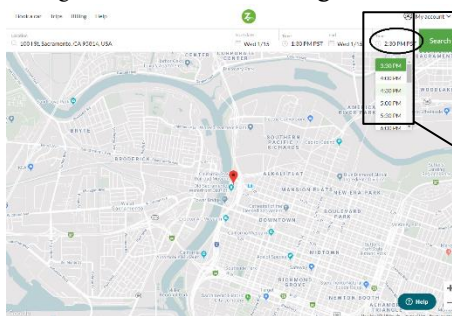
Bước 3: Chọn ngày bằng cách nhấp vào nút “Start Date”, và thông qua các tháng (nếu cần) và chọn ngày bạn muốn đặt xe.



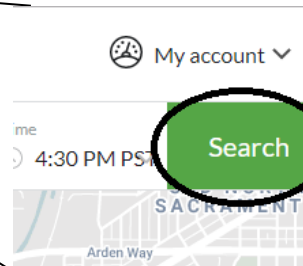
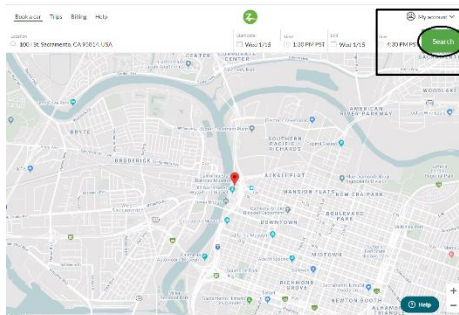
Bước 4: Khi bạn đã chọn ngày bạn muốn đặt chỗ trước, hãy nhấp vào “Time” bên cạnh “Start date” và kéo xuống đến khi bạn tìm thấy thời gian bạn muốn đặt chỗ trước.



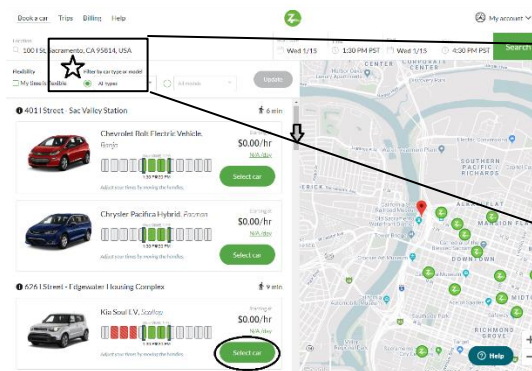
Bước 5: Sau đó, chọn thời gian kết thúc bằng cách kéo xuống qua các tùy chọn, giống như bạn đã làm khi chọn thời gian bắt đầu. * Vui lòng NHỚ * 3 giờ mỗi ngày, giới hạn 9 giờ mỗi tuần *



Bước 6: Khi hoàn tất, chọn nút tìm kiếm “Search”.



Bước 7: Tìm kiếm thông qua các tùy chọn xe để tìm ra cái phù hợp nhất. Kéo xuống để tìm kiếm xe xa hơn nếu cần. Lưu ý: Để có kết quả tốt nhất, chọn “All types” cho các loại xe và mô hình (model).



sacramento, CA 95814, USA



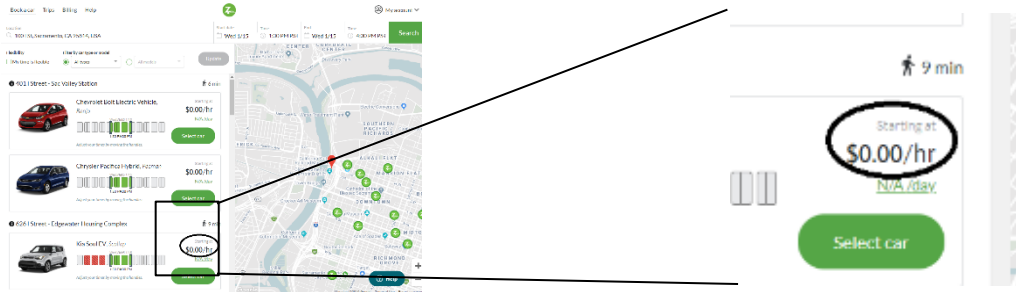
Filter by car type or model

lexible

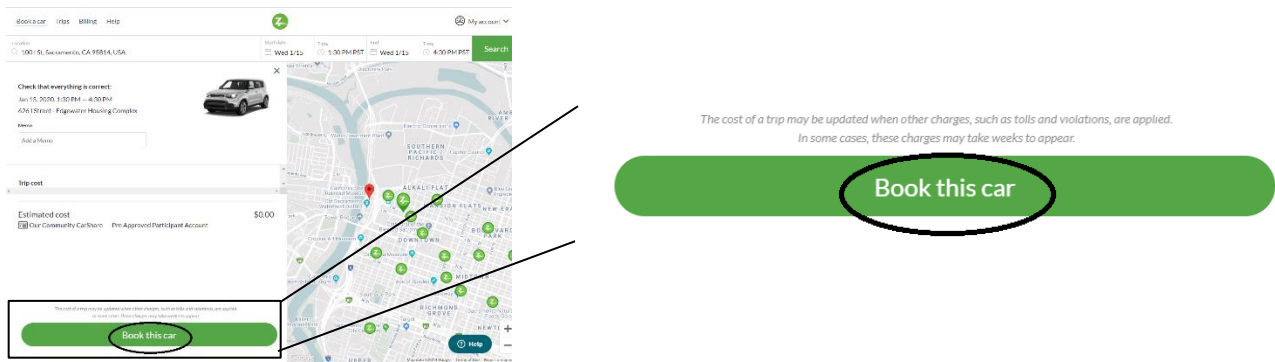


All types

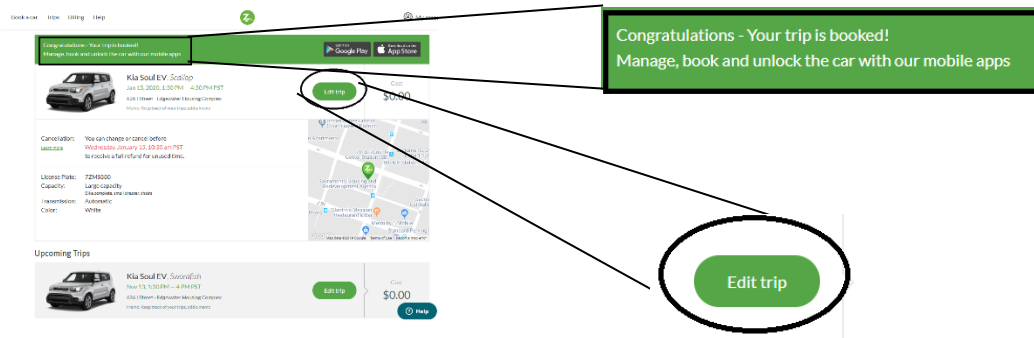
Hãy nhớ chú ý đến giá khi chọn xe. * Ghi nhớ * Chỉ sử dụng tất cả các xe có giá \$ 0,00 / giờ. Đây là những chiếc xe Our Community CarShare của chúng tôi.



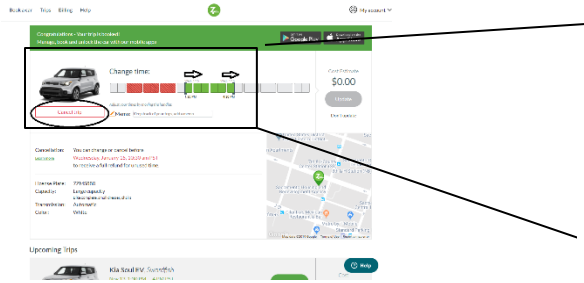
Bước 8: Xem lại chi tiết chuyến đi sau khi chọn xe của bạn, xác minh các chi tiết là chính xác. Khi xong, chọn “Book this car”.



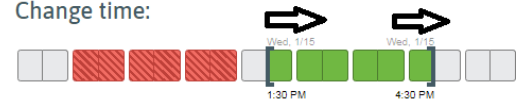
Bước 9: Lưu ý trang tiếp theo chúc mừng bạn đã đặt xe. Zipcar đề nghị sử dụng ứng dụng di động để thuận tiện và quản lý đặt chỗ của bạn và hơn thế nữa. Nếu cần, chỉnh sửa chuyến đi của bạn bằng cách chọn nút “Edit trip”.



Nút “Edit Trip” cho phép bạn điều chỉnh thời gian hoặc hủy chuyến đi nếu cần.



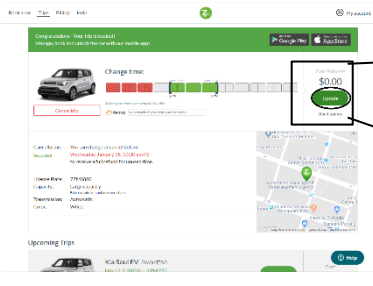
Change time:



Adjust your times by moving the handles.

Memo: Keep track of your trips, add a memo

Khi hoàn tất cập nhật chi tiết đặt phòng của bạn, chọn nút “Update” nếu thay đổi thực hiện để đặt xe.



Cost Estimate

\$0.00



Don't update